

**Polska**

2030

# Polska 2030

## Wyzwania rozwojowe

Przyszłość zaczyna się dziś

**Polska 2030**




ZESPÓŁ DORADCÓW STRATEGICZNYCH  
PREZESA RADY MINISTRÓW

# Mija 20 lat od 4 czerwca 1989r...

W tym czasie udało się nam m.in.:

- **zreformować ustrój polityczny** na wzór nowoczesnych demokracji,
- **przekształcić gospodarkę** z centralnie sterowanej w opartą na mechanizmach rynkowych i prywatnej własności,
- **zbudować zręby społeczeństwa obywatelskiego**, opartego na aktywności jednostek oraz współpracy w ramach społeczności,
- zakotwiczyć w strukturach Unii Europejskiej i NATO,
- zwiększyć siłę nabywczą wynagrodzeń Polaków 16-krotnie,
- podnieść czterokrotnie odsetek młodzieży studiującej i zwiększyć udział osób z wyższym wykształceniem w społeczeństwie z 7 do 17 proc.,
- wydłużyć długość oczekiwanego trwania życia Polaków o blisko 5 lat.



Trzeba zapytać:

1. Jakie są **nasze aspiracje** dziś? (między roszczeniami a aspiracjami)
2. Jaka jest nasza **wizja Polski 2030** – w perspektywie kolejnego pokolenia?
3. Jakie są **najważniejsze wyzwania dla dalszego rozwoju Polski**?
4. Na czym oprzemy **długookresowe przewagi konkurencyjne Polski**?
5. Jakie warunki są potrzebne dla modernizacji?
  - Kompleksowość projektów,
  - Synergia działań w różnych obszarach,
  - Skuteczne przywództwo.



**Potrzebna jest nowa busola  
rozwoju Polski – nowy projekt  
cywilizacyjny**

Potrzeba porozumienia, co do tego, że przed Polską stoją **wyzwania rozwojowe**, wymagające ogólnospołecznego zaangażowania i odpowiedzialności politycznej.

**10 wyzwań** ma charakter kluczowy.

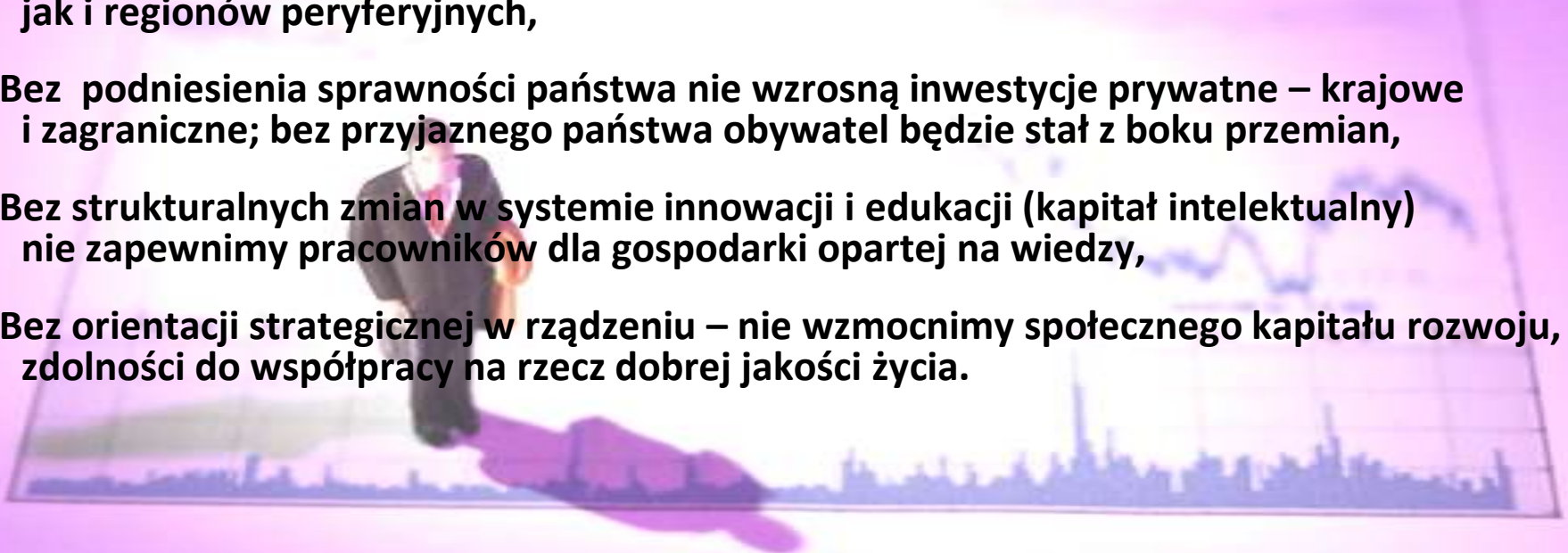
- |   |  |  |
|---|--|--|
| 1. STABILNY, WYSOKI WZROST GOSPODARCZY                        | 4. ODPOWIEDNI POTENCJAŁ INFRASTRUKTURY                           | 7. SOLIDARNOŚĆ I KONWERGENCJA REGIONALNA |
| 2. SYTUACJA DEMOGRAFICZNA                                     | 5. BEZPIECZEŃSTWO ENERGETYCZNO-KLIMATYCZNE                       | 8. POPRAWA SPÓJNOŚCI SPOŁECZNEJ          |
| 3. WYSOKA AKTYWNOŚĆ ZAWODOWA ORAZ ADAPTACYJNOŚĆ ZASOBÓW PRACY | 6. GOSPODARKA OPARTA NA WIEDZY I ROZWÓJ KAPITAŁU INTELEKTUALNEGO | 9. SPRAWNE PAŃSTWO                       |
|   |  | 10. WZROST KAPITAŁU SPOŁECZNEGO          |



# Ryzyko dryfu rozwojowego

Decyzje teraz podejmowane, a także działania, których zaniechamy, zaważą na miejscu, w którym znajdziemy się za pięć-dwadzieścia lat . Koszty zaniechania będą bardzo wysokie ponieważ:

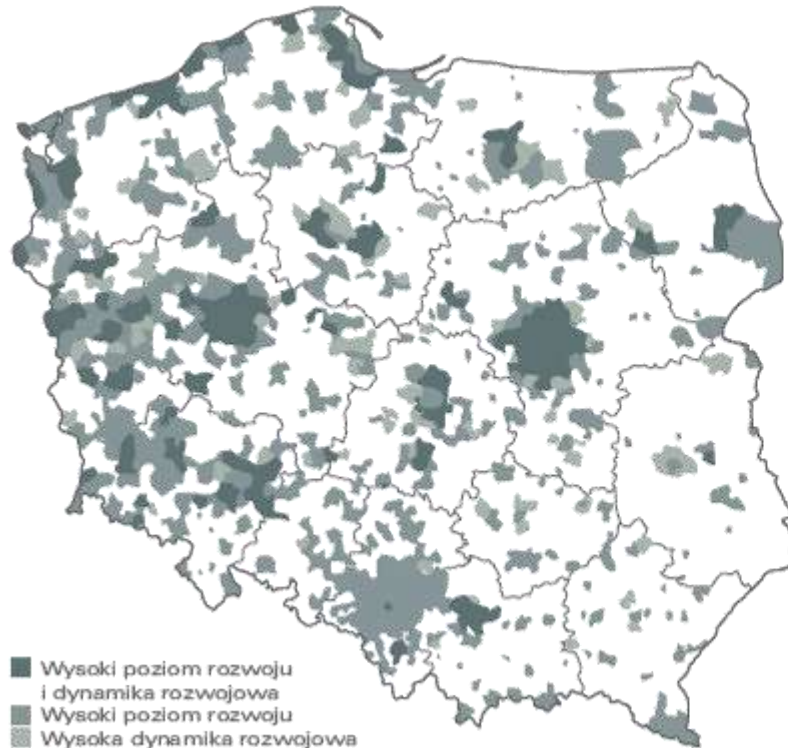
- 1. Bez zwiększenia poziomu aktywności zawodowej Polaków (szczególnie w grupach wiekowych 15-24 i 45+) i przy jednoczesnym wyjściu z rynku pracy powojennego wyżu demograficznego dynamika wzrostu PKB istotnie spadnie,**
- 2. Bez zwiększenia strategicznych inwestycji w produkcję i przesył energii, jej podaż przestanie być wystarczająca już za kilka lat,**
- 3. Bez dobrej jakości infrastruktury ograniczymy możliwości rozwoju zarówno metropolii jak i regionów peryferyjnych,**
- 4. Bez podniesienia sprawności państwa nie wzrosną inwestycje prywatne – krajowe i zagraniczne; bez przyjaznego państwa obywatel będzie stał z boku przemian,**
- 5. Bez strukturalnych zmian w systemie innowacji i edukacji (kapitał intelektualny) nie zapewnimy pracowników dla gospodarki opartej na wiedzy,**
- 6. Bez orientacji strategicznej w rządzeniu – nie wzmocnimy społecznego kapitału rozwoju, zdolności do współpracy na rzecz dobrej jakości życia.**



# Jaki model długookresowego rozwoju proponujemy?

Model zrównoważonego rozwoju Polski wymaga harmonijnego pogodzenia **dwóch mechanizmów rozwoju**: **polaryzacji i dyfuzji**.

Obszary o wysokim poziomie i dynamice rozwoju w Polsce



Afiliacje polskich autorów artykułów w bazie Web of Science w 2006 r.





# Polaryzacyjno-dyfuzyjny model rozwoju

## LOKOMOTYWY ROZWOJU:

### DŹWIGNIE SUKCESU:

- aglomeracyjne centra rozwoju (uczelnie, usługi, przemysł),
- nowoczesna infrastruktura (odrobić zapóźnienia cywilizacyjne),
- wysoka stopa inwestycji,
- rozwój kapitału intelektualnego,
- wysoka aktywność zawodowa i równowaga pracy-życie,
- premiowanie pracy (workfare state),
- przyjazne i sprawne państwo,
- zaufanie społeczne.

KONKURENCYJNOŚĆ  
(nowe przewagi)

BIEGUNY ROZWOJU

POLARYZACJA

## OBSZARY O NIŻSZYM POTENCJALE:

### DŹWIGNIE ZMIAN I DYFUZJI:

- lokalne centra rozwoju (szkoła, biblioteka, boisko, droga, centrum wolontariatu),
- dostępność transportowa i teleinformatyczna,
- udział w inwestycjach,
- dostępność każdej ścieżki edukacyjnej,
- realokacja zasobów pracy do nowych sektorów gospodarczych,
- ograniczenie nawyku życia z transferów (od welfare do workfare),
- przyjazna administracja każdego szczebla,
- tożsamość i siła więzi lokalnych, wzrost zaufania i zdolności do współpracy.

BUDOWANIE POTENCJAŁU  
DYFUZJI

WYRÓWNYWANIE SZANS  
I POTENCJAŁÓW

DYFUZJA

RÓWNOWAGA

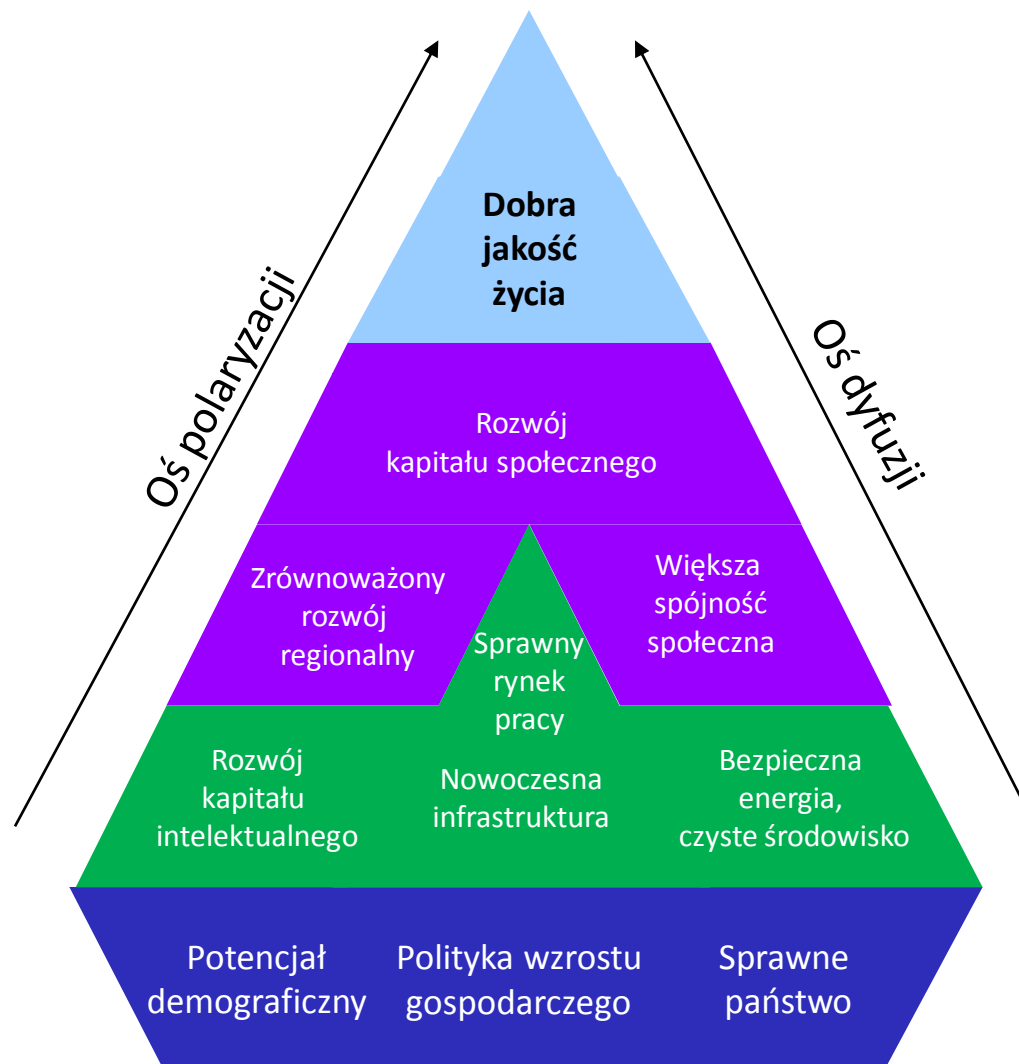
# Model długookresowego rozwoju „Polska 2030”

Wizja i oczekiwania obywateli

Społeczny wymiar rozwoju

Mikropolityki rozwoju


Solidne fundamenty rozwoju Polski




**Dryf rozwojowy i spadek dynamiki wzrostu**
**Rekomendacje kierunkowe:**

- wykorzystanie wejścia do strefy Euro do modernizacji reguł fiskalnych i monetarnych,
- przesunięcie ciężaru podatkowego z podatków pośrednich na pośrednie,
- preferowanie podatkowe pracy nad biernością oraz oszczędności nad konsumpcją,
- rozszerzenie bazy podatku PIT i zmniejszenie stawek efektywnych płaconych przez osoby najmniej zarabiające,
- preferowanie podatkowe firm inwestujących - zwłaszcza inwestujących w nowoczesne urządzenia oraz innowacje,
- zarządzanie finansami poprzez budżet zadaniowy.


**Wykorzystanie szans modernizacyjnych**

- 
- wzrost długookresowego tempa wzrostu do min. 5% w okresie 2009–2030 (obecnie 4,3%),
  - zwiększanie długookresowej stopy inwestycji do 25% (obecnie 18%),
  - wzrost udziału produktów high-tech w eksporcie do 40% (obecnie 3,11%) oraz osiągnięcie 25% udziału gałęzi gospodarki opartej na nowych technologiach w tworzeniu PKB,
  - wzrost stopy oszczędności krajowych, by od 2015 możliwe było stałe utrzymanie deficytu na rach. bieżącym poniżej 3% PKB, a po roku 2025 jego zrównoważenie,
  - utrzymanie inflacji w granicach 1- 3% rocznie
  - całkowita eliminacja strukturalnego składnika deficytu sektora finansów publicznych.

# Scenariusz dojścia – wzrost i konkurencyjność

Drożne ciągi komunikacyjne łączą polskie metropolie ze sobą i ze światem

Zatrudnienie rośnie o 1-2mln osób, utrzymanie stabilnego wzrostu PKB, widoczne efekty wzrostu inwestycji i jakości nauki

Wizja Polski 2030

Rośnie stopa inwestycji o 5 pkt, przyspiesza dynamika produktywności, dynamika konwergencji względem UE 15 osiągnęła 3 pkt proc. rocznie

Optymalne warunki wejścia do strefy euro

Prymat oszczędności nad konsumpcją, pracy nad biernością zawodową (preferencje podatkowe)

Modernizacja polityki fiskalnej i monetarnej

Kontynuacja zmian w systemie zabezp. społ. przygotowujących na wyzwania demografii

I faza inwestycji w transport, telek. i energ.

Wdrożenie pakietu sprawne państwo

Wyraźny wzrost nakładów na naukę i zwiększanie jej efektywności

Przesunięcie ciężaru z podatków bezpośrednich na pośrednie

Warunki dla równowagi w finansach publicznych

II faza inwestycji infrastrukturalnych

III faza inwestycji infrastrukturalnych

dzisiaj

2020

2025

2030

**Kosztowne społeczno-ekonomiczne skutki zmian w strukturze wieku**

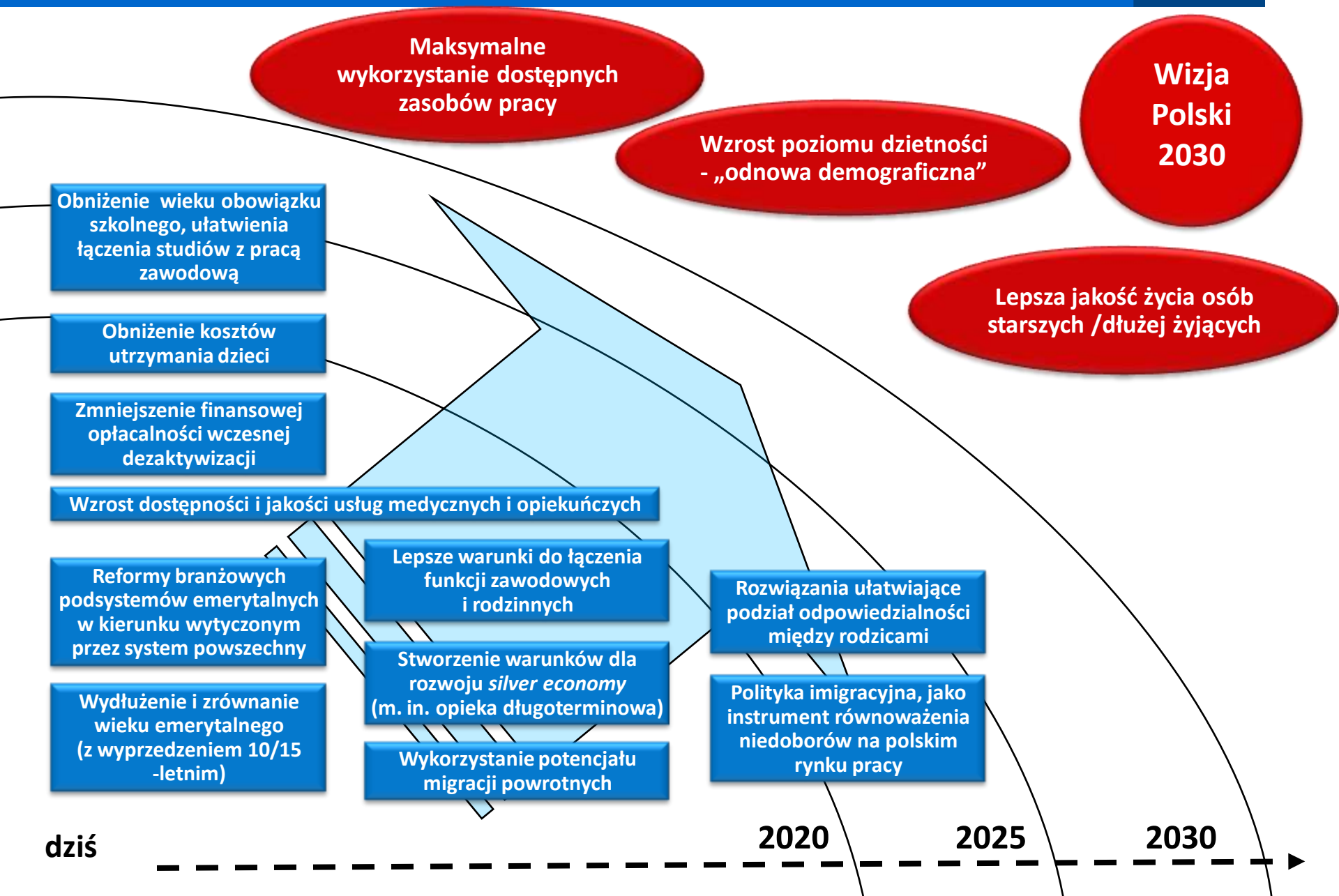
**Wykorzystanie potencjału wynikającego ze zwiększania się długości trwania życia**

### Rekomendacje kierunkowe:

- polityki zgodne z procesami przemian wzorców kulturowych, dotyczących rodziny nie nastawione przeciw nim,
- polityki nakierowane na zwiększenie aktywności zawodowej i zatrudnienia,
- polityki mające na celu zwiększenie dzietności,
- polityki pomagające łączyć cykl życia i cykl kariery zawodowej oraz tworzące warunki dla *silver economy*,
- odpowiednia polityka migracyjna.



- na jedną osobę aktywną zawodowo (15 lat i więcej) będzie przypadało 1,1 – 1,2 osoby biernej zawodowo (dziś 1,7),
- zwiększenie współczynnika dzietności ogólnej do poziomu 1,6,
- zwiększenie udziału wydatków systemu emerytalnego na emerytury o charakterze aktuarialnie zbilansowanym do ponad 70% w 2030 roku,
- zrównanie wieku emerytalnego kobiet i mężczyzn oraz wydłużenie do co najmniej 67 lat w roku 2030,
- zmniejszenie poziomu nadumieralności, szczególnie mężczyzn w wieku 30-59 lat, w porównaniu ze średnią UE 27 (obecnie o 70 % większa).



**Niesprawne państwo i nieprzyjazna relacja państwo – obywatel jako bariera rozwoju**

## Rekomendacje kierunkowe:

- reorganizacja instytucjonalna i unowocześnienie zarządzania administracją,
- światowy poziom procedur legislacyjnych i eliminacja nadregulacji,
- reorganizacja sądów powszechnych (wzrost efektywności),
- rynkowo działające instytucje usług publicznych – na rzecz klienta,
- stworzenie mechanizmów efektywnej i przejrzystej debaty publicznej, z udziałem wszystkich interesariuszy na rzecz dobra wspólnego.



**Państwo, które daje obywatelowi poczucie bezpieczeństwa oraz możliwość realizacji swoich praw i indywidualnych aspiracji**

- organizacja państwa sprzyjająca rozwojowi,
- przezwyciężenie barier resortowych i sektorowych w rządowym procesie decyzyjnym,
- pełna i przyjazna e-obstługa obywateli,
- zmniejszenie obciążeń administracyjnych dla biznesu i wzrost efektywności administracji publicznej (m. in. rankingi BŚ),
- skrócenie średniego czasu postępowań sądowych do standardów w krajach o podobnym systemie prawnym (Niemcy i Austria),
- zwiększenie efektywności wydawania środków na wymiar sprawiedliwości do poziomu w krajach o podobnym systemie prawnym,
- zapewnienie dostępności pomocy prawnej dla każdego na etapie przed-sądowym i sądowym,
- usługi publiczne o nastawieniu proklienckim, powszechnie dostępne, nastawione na właściwe cele (np. poprawę zdrowotności społeczeństwa, efektywności edukacji).



## Ewolucja administracji publicznej

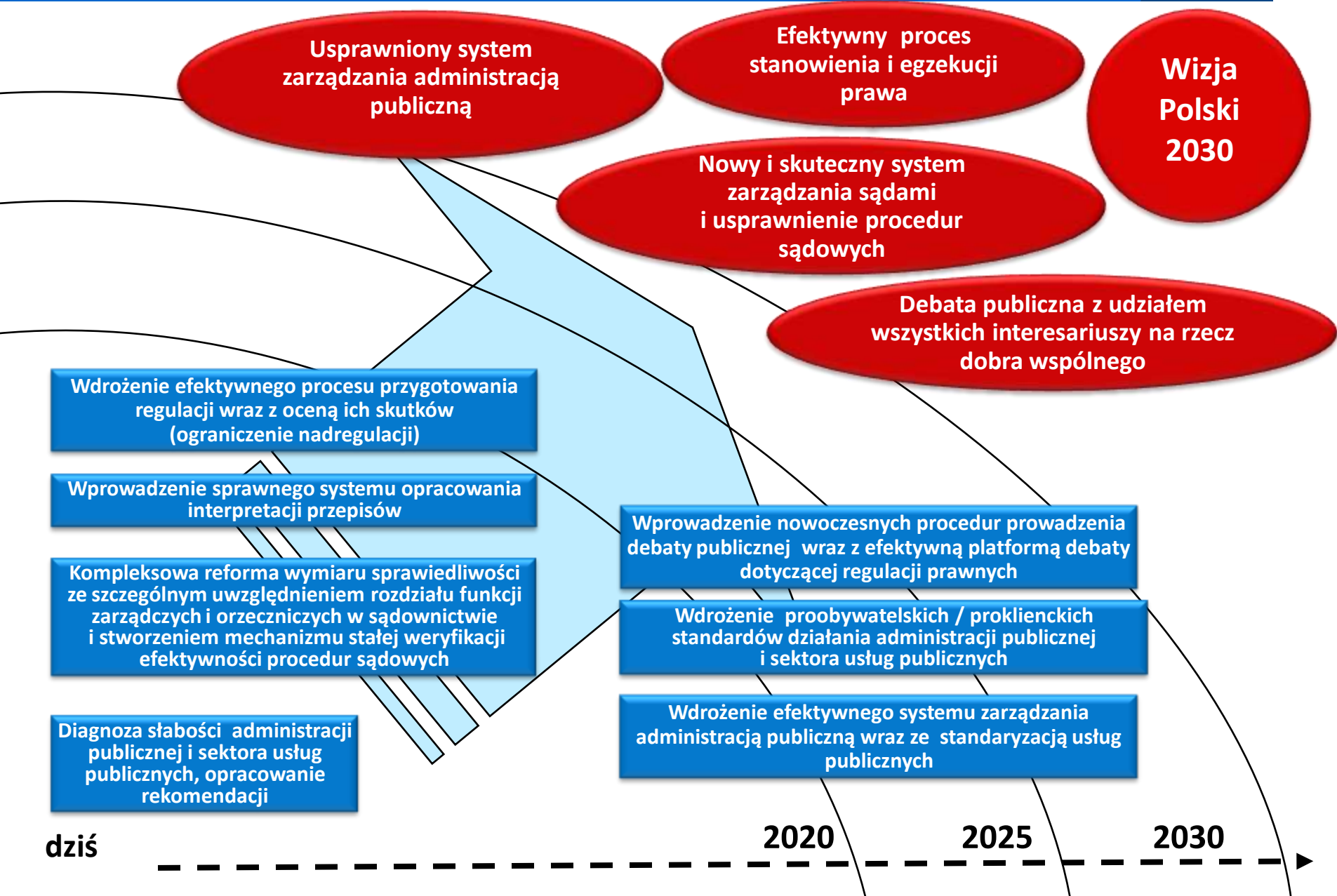
	Tradycyjna administracja publiczna	Nowe zarządzanie publiczne	Responsywne zarządzanie
Relacje obywatel-władza publiczna	posuszeństwo	uprawnienie (do usług)	partnerstwo
Odpowiedzialność administracji wobec	polityków	klientów	obywateli, interesariuszy ( <i>stakeholders</i> )
Główne zasady działania	zgodność z regułami i procedurami	efektywność i rezultaty	otwartość, przejrzystość, partycypacja
Kryteria sukcesu	nakład	wynik	proces
Kluczowy atrybut	bezstronność	profesjonalizm	współkreowanie

Źródło: World Public Sector Report 2005, United Nations.





# Scenariusz dojścia – sprawne państwo



**Niepełna stabilność zatrudnienia**

**Adaptacyjna mobilność zasobów pracy**

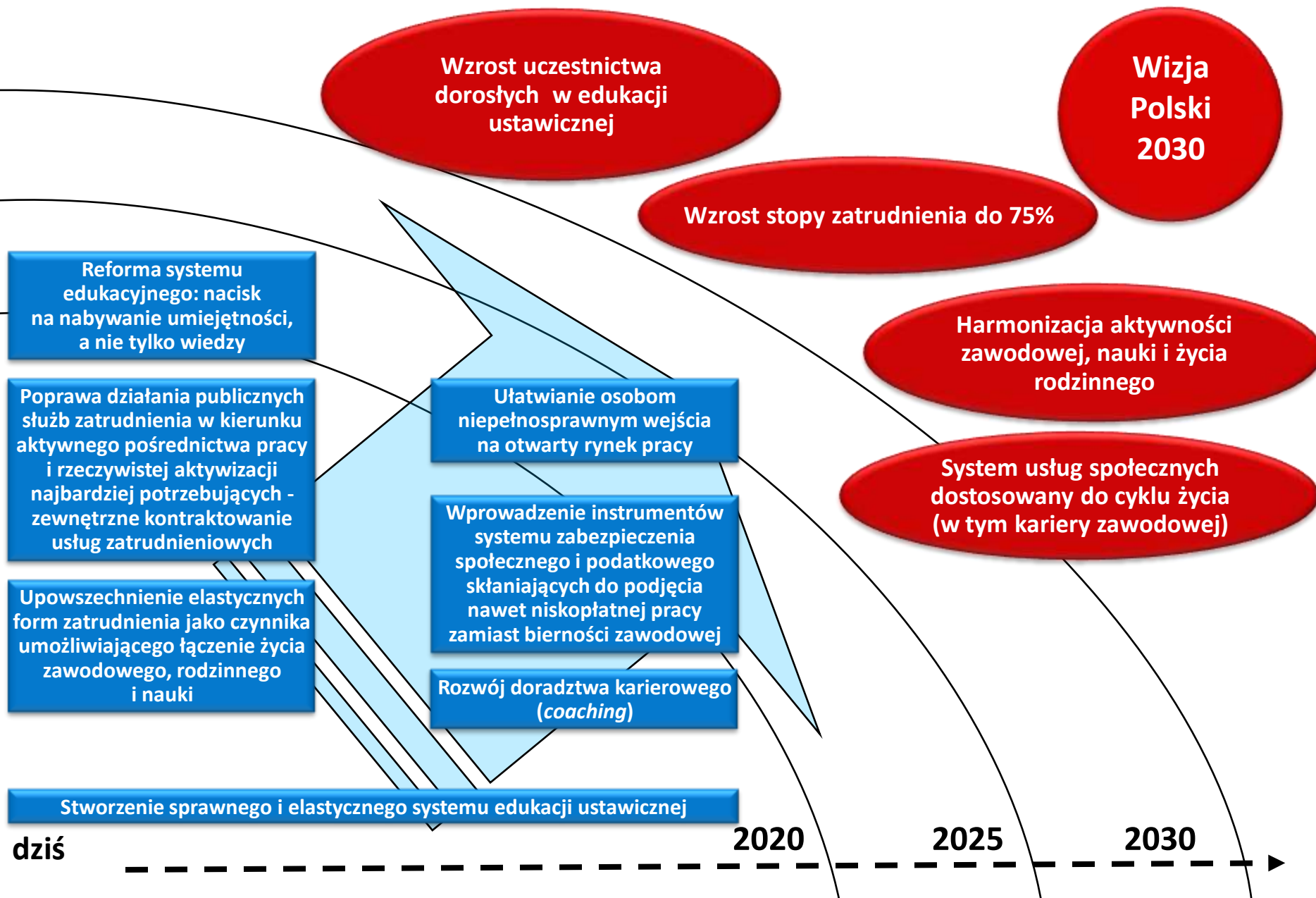
### Rekomendacje kierunkowe:

- reforma systemów zabezpieczenia społecznego i podatkowego promująca aktywne poszukiwanie pracy,
- rozwój elastycznych form zatrudnienia umożliwiających łączenie pracy z nauką, życiem rodzinnym i rehabilitacją (cykl życia – cykl kariery),
- nowoczesna i dobrze adresowana aktywna pomoc bezrobotnym i poszukującym pracy (efektywność APRP, komplementarny publiczny i prywatny model usług zatrudnieniowych),
- warunki dla rozwoju uczenia się przez całe życie.



- zwiększenie stopy zatrudnienia dorosłych w wieku produkcyjnym (15–64), do co najmniej 75% w 2030 roku, z wykorzystaniem rezerw związanych z aktywizacją: osób młodych, kobiet, mieszkańców wsi, niepełnosprawnych (do poziomu, co najmniej 35%),
- utrzymanie przeciętnie w cyklu koniunkturalnym stopy bezrobocia poniżej 5%,
- zaangażowanie co najmniej 20% ludności dorosłej w kształcenie ustawiczne (z obecnych ok. 5%).

# Scenariusz dojścia – aktywność zawodowa



### Infrastrukturalne bariery wymiany gospodarczej i więzi społecznych

#### Rekomendacje kierunkowe:

- likwidacja podwójnej peryferyjności Polski (metropolie wobec Europy, małe miejscowości wobec aglomeracji),
- wykorzystanie synergii inwestycji w trzech gałęziach transportu oraz infrastruktury teleinformatycznej,
- zwiększenie dostępności komunikacyjnej oraz zniesienie nierówności w dostępie do Internetu szerokopasmowego – „Polska Cyfrowa” oraz rozwój usług teleinformatycznych,
- finansowanie inwestycji infrastrukturalnych z budżetu, środków UE, PPP oraz źródeł prywatnych.

### Przyspieszenie wymiany gospodarczej, rozwoju i poprawa relacji społecznych

- zwiększenie przeciętnej prędkości pociągów między-aglomeracyjnych do 130 km/h w 2030 roku (dziś 85 km/h),
- zwiększenie wskaźnika gęstości autostrad do 6,4 km/1000 km<sup>2</sup> oraz gęstości dróg szybkiego ruchu do 23 km/1000 km<sup>2</sup> (z 2,4 oraz z 3,8 km),
- zwiększenie liczby pasażerów transportu lotniczego rocznie do poziomu przekraczającego liczbę ludności o co najmniej 20% w 2030 roku,
- pełny zasięg (przepustowość, cena) usług szerokopasmowych o jakości odpowiadającej normom europejskim na terenie całego kraju,
- min. 75% penetracja infrastruktury teleinformatycznej w gospodarstwach domowych umożliwiająca przesył danych na poziomie światowych standardów technologicznych (obecnie 48%, w tym 38% Internet szerokopasmowy).



Poza bezpieczeństwem energetycznym  
i bez jasnych celów w ochronie środowiska

Harmonizacja wyzwań klimatycznych  
i energetycznych jako czynnik rozwoju

## Rekomendacje kierunkowe:

- przygotowanie komplementarnych planów w zakresie ochrony środowiska, wykorzystania OZE, zwiększenia bezpieczeństwa energetycznego,
- uruchomienie i realizacja projektów inwestycyjnych zapewniających zwiększenie potencjału mocy wytwórczych energii elektrycznej,
- budowa i modernizacja linii przesyłowych oraz połączeń transgranicznych,
- dywersyfikacja źródeł pozyskiwania gazu ziemnego,
- utrzymanie i efektywne wykorzystywanie zasobów węgla.



- zwiększenie udziału odnawialnych źródeł energii w strukturze wytwarzania energii do poziomu 20% i osiągnięcie celu 50% redukcji emisji CO<sub>2</sub>,
- poprawa jakości i dostępności czystej wody, zachowanie skonsolidowanych obszarów cennych przyrodniczo,
- wzrost efektywności energetycznej o 20% i obniżenie energochłonności gospodarki w Polsce do poziomu UE 15 z 2005 roku,
- zmniejszenie awaryjności krajowego systemu przesyłowego o 50%,
- budowa co najmniej dwóch elektrowni atomowych,
- zwiększenie transgranicznej wymiany energii elektrycznej do 25% jej krajowego zużycia w 2030 roku,
- zwiększenie pojemności magazynowej do przechowywania gazu ziemnego do 3,8 mld m<sup>3</sup> i paliw płynnych do ponad 12 mln m<sup>3</sup>,
- osiągnięcie poziomu 30% udziału gazu LNG dostarczanego przez gazoport (do 10 mld m<sup>3</sup>).



**Powiększający się dystans Polski wobec rozwiniętych gospodarek świata w obszarze kapitału intelektualnego**

### Rekomendacje kierunkowe:

- zwiększenie nakładów na edukację i naukę (poprawa efektywności funkcjonowania tych sektorów),
- wypełnianie przez system edukacji funkcji egalitarnych (dostęp, stypendia) i elitarnych (wspieranie talentów – personalizacja i indywidualizacja nauczania),
- poprawa dostępu do wysokiej jakości edukacji wczesnej,
- zmiana statusu nauczyciela dzięki nowym metodom oceny, motywacji i rozwoju,
- unowocześnienie systemu kształcenia przez całe życie,
- zmiana zasad finansowania jednostek naukowych (konkurencyjność),
- otwarcie szkół wyższych na sektor gospodarki i współpracę międzynarodową (profesjonalne zarządzanie autonomicznymi uczelniami),
- budowa przewag konkurencyjnych firm w oparciu o kapitał intelektualny.

**Kapitał intelektualny jako główne źródło konkurencyjności Polski w globalnej gospodarce**

- zwiększenie nakładów na B+R do 4% PKB rocznie (min. 2% ze środków prywatnych),
- upowszechnienie korzystania z Internetu do poziomu bliskiego 100%,
- zapewnienie wszystkim dzieciom dostępu do wczesnej edukacji,
- zwiększenie odsetka studentów na kierunkach inżyniersko-technicznych i matematyczno-informatycznych do ok. 20%-25% w 2030,
- wzrost odsetka naukowców pracujących w sektorze prywatnym z 8% do 40%,
- wzrost liczby patentów uzyskiwanych przez obywateli polskich w Europejskim Urzędzie Patentowym z 4 do 40 patentów na 1 mln mieszkańców,
- zwiększenie odsetka polskich prac naukowych w puli cytowań do 3% w 2030,
- wzrost znaczenia flagowych polskich uczelni w rankingach międzynarodowych.



Trwała polaryzacja rozwoju

Efektywne wykorzystanie szans  
rozwojowych wszystkich regionów

## Rekomendacje kierunkowe:

- budowanie wysokiej jakości systemu edukacji,
- rozwój i dostępność nowoczesnych technik telekomunikacyjnych,
- modernizacja cywilizacyjna obszarów wiejskich,
- rewitalizacja małych miast, warunki dla rozwoju Polski lokalnej,
- tworzenie funkcjonalnych powiązań terenów rozwijających się wolniej z liderami wzrostu,
- wspieranie metropolizacji (rozwój terenów suburbialnych z równoczesnym przeciwdziałaniem rozproszeniu przestrzeni miejskiej).



- osiągnięcie przez najuboższe polskie regiony 60% przeciętnego PKB na mieszkańca w krajach UE 27 (z obecnych 40%),
- zwiększenie odsetka mieszkańców kraju zamieszkujących na terenach, z których dotarcie do ośrodków wojewódzkich transportem drogowym i kolejowym zajmuje nie więcej niż 60 minut, do wartości zbliżonej do 100%,
- wzrost udziału w dochodach wiejskich gospodarstw domowych dochodów z pracy poza rolnictwem do 50-60% i zmniejszenie udziału transferów społecznych,
- zwiększenie współczynnika urbanizacji do około 75% (dzisiejsze 61%),
- wzrost międzynarodowego znaczenia polskich miast w europejskiej sieci metropolii.



## Spójność społeczna czasu transformacji

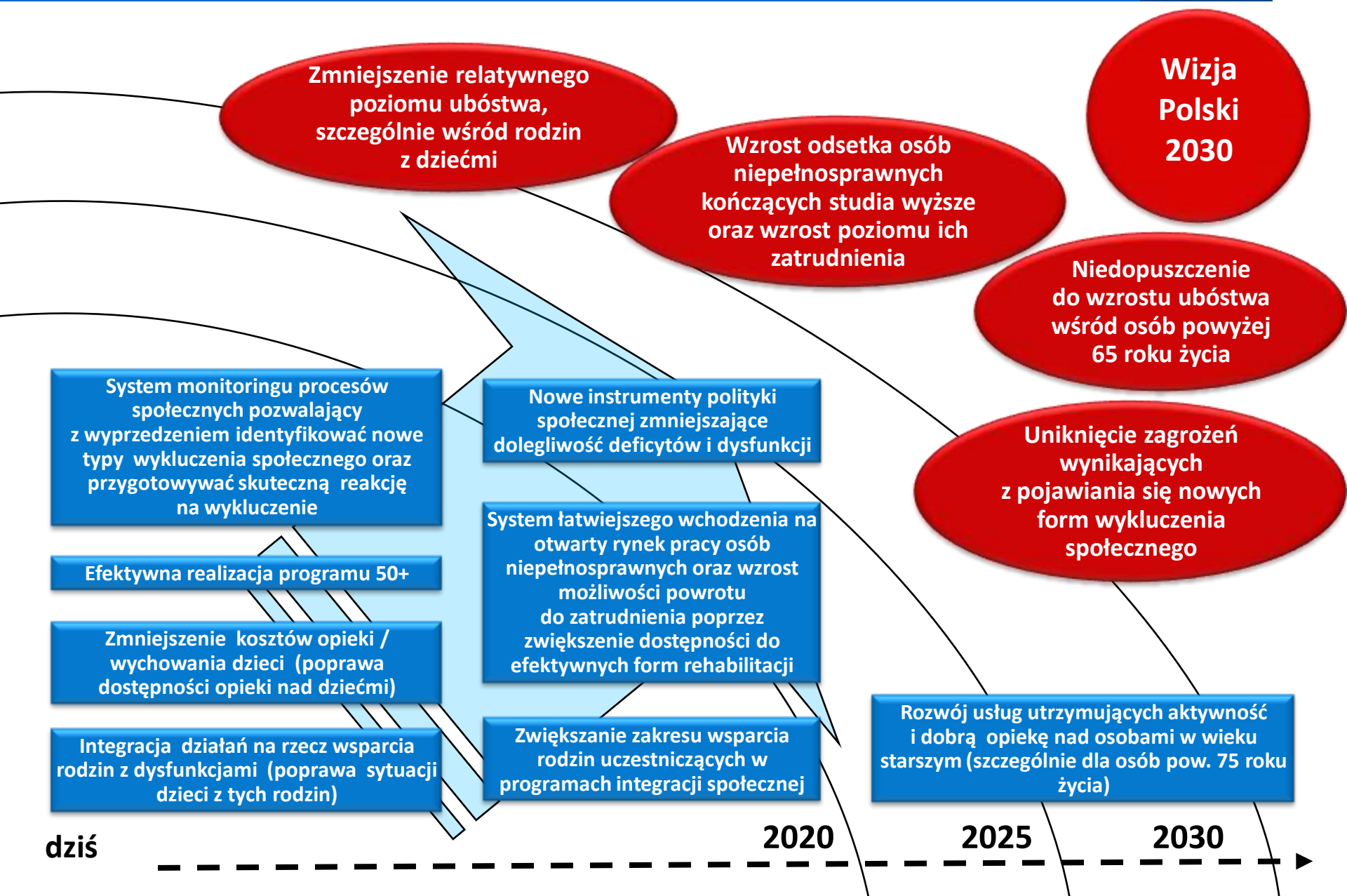
## Rekomendacje kierunkowe:

- monitorowanie zmian społecznych w celu odpowiedzi na wyzwania (potrzeba wzrostu dzietności i starzenie się społeczeństwa),
- zmiana zasad wsparcia społecznego tak, aby trafiało do tych, którzy go realnie potrzebują,
- nowy model Aktywnej Polityki Społecznej, jako odpowiedź na deficyty społeczne (wyrównywanie szans) - nie tylko potrzeby transferów finansowych (wyrównywanie dochodów),
- zintegrowana pomoc rodzinie w przeciwdziałaniu zagrożeniom dysfunkcyjności i na rzecz ochrony prawa dziecka,
- przyznanie priorytetu zatrudnieniu jako formie realnej inkluzji społecznej (od welfare do workfare), co może być osiągnięte np. przez upowszechnienie dostępu do efektywnej rehabilitacji.

Spójność społeczna odpowiadająca  
na nowe wyzwania

- zmniejszenie relatywnego poziomu ubóstwa o 8 punktów procentowych ogółem i o 15 p.p. w wypadku rodzin z więcej niż trójką dzieci,
- osiągnięcie stanu, w którym wskaźnik skolaryzacji na poziomie licencjackim wśród osób niepełnosprawnych będzie jedynie 2 razy mniejszy niż ten sam wskaźnik wśród osób pełnosprawnych,
- wdrożenie nowego modelu APS opartego na współpracy różnych instytucji i otwartości na kontraktowanie usług społecznych (efektywności i skuteczność),
- zwiększenie z 10 do 30% całkowitej sumy transferów społecznych trafiającej do 10% najuboższych gospodarstw domowych,
- niedopuszczenie do wzrostu ryzyka ubóstwa wśród osób powyżej 65. roku życia.






**Kapitał społeczny zorientowany  
na przetrwanie i adaptację**
**Rekomendacje kierunkowe:**

- zmiana języka objaśniania świata i poprawa jakości debaty publicznej,
- wzrost zdolności do współpracy – od programów szkolnych do twórczej kooperacji w biznesie,
- wzmocnienie organizacji pozarządowych (wzrost udziału w realizacji usług publicznych) i podniesienie poziomu aktywności obywatelskiej,
- wspieranie rozwoju tożsamości lokalnej,
- budowa i wzmocnianie klasy kreatywnej,
- lepsze wykorzystanie technologii cyfrowych w komunikacji i aktywizacji społecznej,
- maksymalne zwiększenie dostępu do zasobów dziedzictwa kulturowego dzięki ich pełnej digitalizacji i udostępnieniu publicznie w postaci cyfrowej.


**Kapitał społeczny jako kapitał rozwoju**

- zwiększenie poziomu zaufania między ludźmi do 35–40% z obecnych niespełna 12% (wg danych CBOS),
- podwojenie wartości indeksu aktywności obywatelskiej do 26–30% (wg indeksu Center for Democracy and Civil Society),
- zwiększenie stałej frekwencji wyborczej do poziomu powyżej 60%,
- zmniejszenie różnic regionalnych w liczbie organizacji pozarządowych na 10 tys. mieszkańców i osiągnięcie w skali całego kraju poziomu ok. 20 organizacji na 10 tys. mieszkańców,
- zmniejszenie odsetka obywateli nieuczestniczących w kulturze z obecnych 60% do 30% w 2030 roku,
- zwiększenie wkładu sektora kultury w PKB do poziomu 8-10% PKB.

# Polska

**5%** stałego, przeciętnego wzrostu PKB,

**20%** udział dorosłych w edukacji,

**25%** stopa inwestycji,

**35%** stopa zatrudnienia niepełnosprawnych,

**40%** udział produktów high-tech w eksporcie,

**60%** PKB na osobę w regionach peryferyjnych w relacji do PKB per capita w UE 27,

**75%** stopa zatrudnienia,

**100%** dostępność Internetu.

Jest czerwiec 2030. Jak wygląda **Polska?**



# Jest czerwiec 2030. Jak wygląda **Polska?**

*... Polska jest 6. największą gospodarką Europy i 16. świata...*

*... PKB na mieszkańca Polski jest na poziomie średniej dla wszystkich państw Unii Europejskiej...*

*...trzykrotnie wzrosła gęstość autostrad a sześciokrotnie dróg szybkiego ruchu...*

*... w najnowszym rankingu konkurencyjności Światowego Forum Gospodarczego Polska zajmuje 20. miejsce - najwyższe spośród wszystkich państw Europy Środkowo-Wschodniej...*

*... jesteśmy krajem, który zapewnił sobie bezpieczeństwo energetyczne i jednocześnie potrafi chronić unikalne walory środowiska naturalnego...*

*... Polska jest krajem, w którym chce się żyć. Od 10 lat odnotowuje dodatnie saldo migracji. Wśród przyjeżdżających są wybitni polscy naukowcy, twórcy kultury i przedsiębiorcy którzy w ostatnich dekadach XX w. wybierali emigrację z Polski...*

*... Polacy żyją dłużej i zdrowiej. Rodzi się nas wystarczająco dużo, aby zażegnać widmo kurczącej się i szybko starzejącej populacji...*

*... Polska jest krajem dobrze rządzonym. Wskaźniki zaufania do instytucji publicznych pną się w górę. Spadły statystyki korupcji i biurokracji...*

*... Polacy ufają sobie nawzajem, wzrosły wskaźniki aktywności społecznej i obywatelskiej...*

# Kluczowe czynniki rozwoju

- 1. Warunki dla szybkiego wzrostu inwestycji,**
- 2. Wzrost aktywności zawodowej i mobilności Polaków (inwestycje w kapitał ludzki),**
- 3. Rozwój produktywności i innowacyjności,**
- 4. Efektywna dyfuzja rozwoju w wymiarze regionalnym i społecznym,**
- 5. Wzmocnienie kapitału społecznego i sprawności państwa.**



- **Globalne czynniki rozwoju: zaufanie, spójność, kreatywność, mobilność, konkurencyjność,**
- **Rośnie wartość dodana:**
  - **ZAUFANIA**, co oznacza otwartość globalną, zdolność do współpracy, międzykulturową tolerancję i akceptację odmienności,
  - **SPÓJNOŚCI** i integracji społecznej, jako czynników zwiększających potencjał twórczy społeczeństwa bez wykluczeń,
  - **KREATYWNOŚCI** jako siły napędzającej gospodarkę, bo samo wyższe wykształcenie już nie wystarcza, a potencjał kreatywności rośnie szczególnie w aurze metropolii i postmaterialnych stylów życia (3T – synergia technologii, talentów i tolerancji),
  - **MOBILNOŚCI** oraz adaptacyjności człowieka do nowych wyzwań gospodarczych i potrzeby łączenia cyklu życia z cyklem kariery zawodowej w nowy sposób,
  - **KONKURENCYJNOŚCI** połączonej z orientacją na innowację, budowaniem przewag gospodarczych opartych o pełne wykorzystanie nowych technologii.
- **Polityka rozwoju wymaga kontraktu między generacjami -solidarności pokoleń – by dzielić się zadaniami i obciążeniami,**
- **Strategiczne rządzenie wymaga wizji oraz prymatu przyszłości nad teraźniejszością w podejmowaniu decyzji, BO PRZYSZŁOŚĆ ZACZYNA SIĘ DZIŚ.**



2009-2030. Czy sukces Polski jest możliwy?

# Polska

**Czy możemy liczyć na podobną, ogólnospołeczną mobilizację jak 20 lat temu?**

**Nie jesteśmy „przyparci do muru”, pojawia się pokusa poprzestania na tym, co już osiągnęliśmy.**

**Zmiany, które chcemy przeprowadzić, będą więc nie łatwiejsze, a trudniejsze od tych, które zrealizowaliśmy w ubiegłym dwudziestolecu.**

- Prymat meritum nad stereotypizacją i ideologizacją w debacie,
- Realne wzmocnienie debaty i dialogu – partycypacja i elastyczność operacyjna (narzędzia – cel),
- Relatywny consensus wokół celów strategicznych (nurt debaty społecznej a dyskurs medialny i polityczny – krótkoterminowość),
- Agenda działań „Polska 2030” (etapy, cele cząstkowe, skuteczność wdrożeń cząstkowych) – czas i zasoby, narzędzia operacyjne,
- Efektywność decyzyjna – sprawność administracji, skuteczność implementacji orientacji strategicznej w rządzeniu,
- Spójność wyjścia z kryzysu i celów „Polska 2030” (kalendarz działań 2009-2010-2011-2012),
- Przywództwo strategiczne – horyzonty kampanii politycznych, rządzenia, celów strategicznych a kapitał społeczny liderów.



# Agenda 2030

- Powołanie Grupy Roboczej „Polska 2030” w ramach Komitetu Koordynacyjnego ds. Polityki Rozwoju (resorty, eksperci): czerwiec 2009 r.,
- Przegląd strategii rządowych – spójność z celami strategicznymi „Polska 2030”: czerwiec/ wrzesień 2009 r.,
- **Wyznaczenie kluczowych obszarów strategicznych (8):**
  1. **Innowacyjność i produktywność i wzrost gospodarczy**, który zawiera m.in. polityki: Finanse publiczne, Rozwój przemysłu i przedsiębiorczości, Innowacyjność i badania i rozwój.
  2. **Zarządzanie państwem**, które zawiera: Sprawne państwo, Usługi państwa i sądownictwo, E-państwo, Dialog społeczny.
  3. **Rozwój i spójność regionalna (terytorialna)**, która zawiera: Rozwój obszarów wiejskich, Rozwój metropolii,
  4. **Rozwój zasobów ludzkich**, który zawiera: Edukacja (od 3 do 65 roku życia), Polityka zdrowotna, Rynek pracy (cały cykl życia i cykl kariery zawodowej), Spójność społeczna, Polityka rodzinna, tzw. *Silver economy*.
  5. **Rozwój infrastruktury**: Transportowej, Informatycznej, Energetycznej.
  6. **Energetyka w połączeniu z ochroną środowiska**, które zawierają: Wyzwania klimatyczne, Zagrożenia środowiskowe, Harmonizacja rozwoju gospodarczego – (zrównoważony rozwój), Gospodarka zasobami (lasy, wody, zasoby naturalne)
  7. **Spółeczeństwo obywatelskie** (z możliwością ewentualnego połączenia w ramach większego agregatu z agregatem II. Zarządzanie państwem), które obejmuje: Kulturę, Zaufanie społeczne, Dziedzictwo narodowe,
  8. **Bezpieczeństwo państwa: Wewnętrzne i Zewnętrzne.**



# Agenda 2030

- Debata publiczna nad Raportem (spotkania, warsztaty, konsultacje) z interesariuszami :  
I etap – lipiec/ październik 2009 r.,
- Podsumowanie debaty, wnioski dotyczące celów i narzędzi:  
październik/ grudzień 2009 r.,
- Koncepcja Długookresowej Strategii Rozwoju Kraju (DSRK), jako zbiór pakietów realizacyjnych,
- Pakiety realizacyjne 2030, np.: Plan Energetyczny dla Polski, Polska Cyfrowa, Pakiet na rzecz wzrostu zatrudnienia, Strategia Zagospodarowania Przestrzennego Kraju, Krajowa Strategia Rozwoju Regionalnego, Plan Rozwoju Kapitału Intelktualnego, Pakiet Sprawne i Przyjazne Państwo, Pakiet Podatkowy, Plan wejścia do strefy Euro, Nowy model Aktywnej Polityki Społecznej, Strategia uczenia się przez całe życie, Plan Rozwoju Infrastruktury 2030, etc.
- Przyjmowanie pakietów, debata z interesariuszami: 2010/ 2011 r.,
- Dostosowanie celów polityki polskiej w UE (oczekiwania dotyczące okresu programowania 2014 – 2020) do celów projektu „Polska 2030”: lipiec 2009/ 2012 r.



# Obywatel 2030



Fotografia przedstawia Zoję Owsiańską  
Źródło: Centrum Informacyjne Rządu



ZESPÓŁ DORADCÓW STRATEGICZNYCH

PREZESA RADY MINISTRÓW

Polska 2030